

208





PEUGEOT fühlt sich der langen Tradition des französischen Automobilbaus verpflichtet. Mehr denn je setzt PEUGEOT heute sein komplettes Know-how bei der Entwicklung von Fahrzeugen mit elegantem Design ein, die nicht nur ein einzigartiges Fahrvergnügen bieten, sondern alle Sinne ansprechen. Um Ihnen ein noch intuitiveres Fahrerlebnis zu bieten, wurde jedes Detail bedacht: Ergonomie, edle Materialien, Konnektivität.

04 Design PEUGEOT 208
10 Design PEUGEOT e-208
14 Vollelektrisches Fahren
16 PEUGEOT i-Cockpit®

24 Konnektivität
28 Teilautonomes Fahren
30 Motoren
38 Personalisierung



UNWIDERSTEHLICH.



ATHLETISCH, CHARISMATISCH, ELEGANT.

Starke Persönlichkeit, sportlicher Look – der PEUGEOT 208 zieht sofort alle Blicke auf sich. Seine tief liegende Silhouette mit langer Motorhaube wirkt besonders markant und wird durch die frischen und originellen Karosseriefarben gekonnt betont. Perfekt dazu: Highlights wie das Dach „Black Diamond“¹⁾, abgesetzte Radläufe in glänzendem Schwarz¹⁾ und glanzgedrehte Felgen¹⁾.



KÜHN UND GEWAGT.

Die ausdrucksstarke Frontpartie des PEUGEOT 208 begeistert mit einem großen Kühlergrill mit Chromapplikationen¹⁾ in modernem Look, Full-LED-Scheinwerfern¹⁾ in 3-Krallen-Optik und permanent eingeschalteten LED-Tagfahrleuchten¹⁾. Hier muss einfach jeder hinschauen!



LICHTSIGNATUR.

Einzigartiges Design: Die Heckpartie mit schwarz glänzender Blende¹⁾ verfügt über schicke LED-Leuchten¹ in 3-Krallen-Optik für eine erhöhte Sichtbarkeit.



AUSDRUCKSSTARKES HECK.

Die markante Heckpartie des PEUGEOT 208 besitzt gleich zwei Heckspoiler¹⁾, die den Verbrauch senken und die Fahrleistungen verbessern. Für einen noch sportlicheren Look ist das Auspuffrohr auch mit verchromten Endrohren¹⁾ erhältlich.




PEUGEOT E-208:
WENN STIL AUF E-MOTION TRIFFT.



e-MOTION IM e-208.

Das Elektroauto PEUGEOT e-208 wird Sie mit seinem ebenso leisen wie reaktionsschnellen und dynamischen Fahrverhalten begeistern. In puncto Geräumigkeit steht es den Versionen mit Verbrennungsmotor in nichts nach. Das bedeutet: maximaler Komfort für Sie und Ihre Fahrgäste sowie ein Kofferraumvolumen ohne Abstriche. Mit seinen exklusiven Designelementen hebt sich der PEUGEOT e-208 stilsicher von der Masse ab.



EINZIGARTIGES DESIGN.


Das Design des PEUGEOT e-208 steht für Fortschritt und Innovation. Besondere Eye-Catcher sind sein „e“-Logo und der Kühlergrill mit Applikationen in Wagenfarbe. Abgesetzte Radläufe in glänzendem Schwarz sowie 17"-Leichtmetallfelgen¹⁾ für eine bessere Aerodynamik unterstreichen seinen dynamischen Look. Im Innenraum sorgen Sitzbezüge aus Alcantara/ Kunstleder in Schwarz¹⁾ für ein hochwertiges Ambiente.

¹⁾ Je nach Version erhältlich.



KRAFTVOLLES FAHRGEFÜHL MIT VOLLELEKTRISCHEM ANTRIEB.

Übernehmen Sie das Steuer des PEUGEOT e-208 und lassen Sie sich dank geräuscharmem und vollelektrischem Motor von einem einzigartigen Fahrerlebnis begeistern. Die Leistung des reaktionsschnellen 100-kW-Motors (136 PS) und die Reichweite von 350 bis 362 km nach WLTP garantieren ein intensives und kraftvolles Fahrgefühl. Und das bei vollem Komfort und null CO₂-Emissionen beim Fahren. Für die Aufladung des 100 % elektrischen Antriebs haben Sie zahlreiche Möglichkeiten: Laden Sie Ihren PEUGEOT e-208 z. B. zu Hause, an Ihrem Arbeitsplatz oder an öffentlichen Ladestationen auf. Mit dem Ladepass¹⁾ von Free2Move Services haben Sie Zugang zu einem Netzwerk von über 40.000 öffentlichen Ladepunkten²⁾ in Deutschland und mehr als 220.000 in Europa.



CONNECT & GO.¹⁾

Komfortabel und praktisch: Mit der MyPEUGEOT App²⁾ können Sie die Temperatur Ihres PEUGEOT e-208 (Heizung oder Klimaanlage) ganz einfach programmieren, den Batterieladezustand abfragen, das Aufladen aktivieren sowie Ihre Fahrten bereits im Voraus planen.



NEXTGEN TECHNOLOGY.¹⁾

¹⁾ Die Technologie von morgen.



DAS AUFREGENDE PEUGEOT 3D I-COCKPIT®.

Entdecken Sie das aufregende PEUGEOT 3D i-Cockpit¹⁾ der neuesten Generation. Mit seinem sportlichen Multifunktionslederlenkrad¹⁾, dem konfigurierbaren digitalen 3D-Kombiinstrument¹⁾, dem großen 10"-HD-Touchscreen (25,4 cm Bildschirmdiagonale)¹⁾ und den sieben Toggle Switches²⁾ sorgt es für ein dynamisches und intuitives Fahrerlebnis. Steigen Sie ein und überzeugen Sie sich selbst.



EXKLUSIVES INNENRAUMDESIGN.

Komfortable, ergonomisch gestaltete Vordersitze, hochwertige Materialien und Sitzbezüge mit Ziernähten schaffen ein leichtes und lebensfrohes Ambiente. Dank der LED-Ambientebeleuchtung in acht Farben¹⁾ können Sie den Innenraum ganz nach Ihrem Geschmack personalisieren und einen noch moderneren Look kreieren – genießen Sie jeden Moment in Ihrem PEUGEOT 208!



DIGITALES 3D-KOMBIINSTRUMENT.

Das digitale Kombiinstrument¹⁾ mit seinem futuristischen, holografischen 3D-Bildschirm befindet sich exakt auf Augenhöhe. So werden alle Daten zum Fahrzeug und zur Fahrt je nach Wichtigkeit und Dringlichkeit (Sicherheit, Fahrerassistenzsysteme, Navigation) bequem auf zwei Leseebenen angezeigt. Zusätzlich zu den Standardanzeigen können Sie eine individuelle Ansicht speichern und abrufen.




BEDIENFREUNDLICHER, INTUITIVER BILDSCHIRM.

Der große 10"-HD-Touchscreen (25,4 cm Bildschirmdiagonale)¹⁾ wird über Spracherkennung, die Bedienelemente am Steuer oder die sieben Toggle Switches gesteuert.²⁾ Auf dem Bildschirm des PEUGEOT e-208 sehen Sie außerdem eine technische Animation des Antriebsstrangs in Echtzeit.



LICHTDURCHFLUTET.

Das Panorama-Glasdach¹⁾ mit großem Dachausschnitt verläuft bis zu den Rücksitzen und bietet freie Sicht auf den Himmel. So erleben Sie beim Fahren ein Gefühl von Freiheit.



FORTSCHRITTLICHE KONNEKTIVITÄT.





PERFEKT VERNETZT.

Lassen Sie sich vom vernetzten TomTom® 3D-Navigationssystem¹⁾²⁾ leiten und in Echtzeit über die Verkehrssituation informieren. Sie besitzen ein Smartphone mit Apple CarPlay™ oder Android Auto™²⁾? Dann können Sie dank der Funktion Mirror Screen¹⁾³⁾ sogar Ihre Lieblings-Apps am Touchscreen nutzen!

1) Je nach Version erhältlich.

2) Lebenslanges Kartenupdate (max. vier Mal jährlich zum Download unter www.peugeot.de) inklusive. 3-jähriges Abonnement mit vernetzten Serviceleistungen „Connected Navigation Services“ enthalten (TomTom Traffic, Kraftstoffpreise, Parkhausuche, Wettervorhersage), vorbehaltlich der schriftlichen Zustimmung des Kunden. Die Liste der verfügbaren Länder finden Sie unter www.peugeot.de. Die 3D-Ansicht ist in über 40 Städten in Deutschland verfügbar.

3) Mirror Screen benutzt das Datenvolumen Ihres Smartphones. Sie benötigen daher lediglich einen Mobilfunkvertrag mit Internetzugang. So fallen keine zusätzlichen Kosten an. Um die Verbindung mit dem Touchscreen herzustellen, muss das Telefon per Kabel (nicht im Lieferumfang enthalten) über den USB-Anschluss verbunden werden. Die Mirror Screen-Funktion wird über Android Auto™ (Android-Smartphone) oder über Apple CarPlay™ (iOS-Smartphone) ausgeführt. Aus Sicherheitsgründen sind nicht alle Apps und Funktionen während der Fahrt verfügbar. Ausschließlich mit Android Auto™ oder Apple CarPlay™ kompatible Anwendungen funktionieren – für Ihre Sicherheit – bei stillstehendem Fahrzeug und in manchen Fällen auch während der Fahrt. Während der Fahrt sind bestimmte Funktionen der betroffenen Apps gesperrt. Bestimmte Inhalte, die über Ihr Smartphone kostenlos zugänglich sein können, erfordern das kostenpflichtige Abonnement einer gleichwertigen Apple CarPlay™ oder Android Auto™ zertifizierten App. Die Anwendungen Android Auto™ und Apple CarPlay™ verfügen über Sprachsteuerung. Die Liste der kompatiblen Smartphones finden Sie unter <http://services.peugeot.de/kompatible-smartphones/>.



PRAKTISCHE FUNKTIONEN.

Unter dem Armaturenbrett befindet sich ein raffiniertes Ablagefach, um Ihr Smartphone kabellos per Induktion aufzuladen¹⁾²⁾. Für die mobilen Geräte Ihrer Fahrgäste gibt es im Innenraum mehrere USB-Anschlüsse³⁾.

1) Je nach Version erhältlich. Die induktive Ladestation arbeitet mit dem Schnittstellenstandard „Qi“.

2) Je nach Kompatibilität des Smartphones. Die Liste der kompatiblen Smartphones erhalten Sie von Ihrem PEUGEOT Vertragspartner.

3) Bis zu 4 Anschlüsse (davon 1 Typ C), je nach Version erhältlich.



EIN SCHRITT IN RICHTUNG TEILAUTONOMES FAHREN.

Das Zeitalter des teilautonomen und intelligenten Fahrens hat begonnen: Mit dem PEUGEOT 208 stehen Ihnen zahlreiche innovative Assistenzsysteme¹⁾ zur Verfügung, die für mehr Sicherheit und Komfort sorgen. Ein besonderes Highlight ist der Automatische Geschwindigkeitsregler ACC mit STOP & GO-Funktion inklusive Spurpositionierungsassistent¹⁾. Er passt Ihre Geschwindigkeit ganz automatisch an die des vorausfahrenden Fahrzeugs an und hält das Fahrzeug teilautonom in der Fahrspur.

Der Müdigkeitswarner¹⁾, die Verkehrsschildererkenkung, der Toterwinkelassistent¹⁾ und der Notbremsassistent Active Safety Brake Plus¹⁾, der bewegliche und unbewegliche Hindernisse jederzeit erkennt und das Fahrzeug in Gefahrensituationen selbsttätig bremst, sorgen für zusätzliche Sicherheit beim Fahren. Die Rückfahrkamera¹⁾ mit 180°-Umgebungsansicht sowie Park Assist¹⁾²⁾ erleichtern Ihnen das Einparken.

¹⁾ Je nach Version erhältlich.
²⁾ Aktives Parksystem mit Lenkautomatik bei Längs- und Querparklücken.



POWER OF CHOICE.¹⁾

¹⁾ Sie haben die Wahl.



VERBRAUCHS- UND EMISSIONSWERTE PEUGEOT 208.

BENZINVERSIONEN	Schadstoffnorm	Kraftstoffverbrauch innerorts (NEFZ)	Kraftstoffverbrauch außerorts (NEFZ)	Kraftstoffverbrauch kombiniert (NEFZ/WLTP)	CO ₂ -Emissionen kombiniert (NEFZ/WLTP)	Energieeffizienzklasse (NEFZ) ⁴⁾
PureTech 75 (55 kW)	Euro 6d ²⁾	4,8 l/100 km ²⁾	3,7 l/100 km ²⁾	4,1 l/100 km ²⁾ / 5,3 l/100 km ²⁾	94 g/km ²⁾ / 120 – 119 l/100 km ²⁾	A
PureTech 100 (74 kW)	Euro 6d ²⁾	5,3 l/100 km ²⁾	3,7 l/100 km ²⁾	4,3 l/100 km ²⁾ / 5,3 – 5,1 l/100 km ²⁾	98 g/km ²⁾ / 118 – 115 l/100 km ²⁾	A
PureTech 100 EAT8 ¹⁾ (74 kW)	Euro 6d ²⁾	5,1 l/100 km ²⁾	3,9 l/100 km ²⁾	4,3 l/100 km ²⁾ / 5,5 – 5,4 l/100 km ²⁾	99 g/km ²⁾ / 124 – 122 l/100 km ²⁾	A
PureTech 130 EAT8 ¹⁾ (96 kW)	Euro 6d ²⁾	5,4 l/100 km ²⁾	4,0 l/100 km ²⁾	4,5 l/100 km ²⁾ / 5,4 – 5,3 l/100 km ²⁾	103 g/km ²⁾ / 123 – 121 l/100 km ²⁾	A
DIESELVERSION	Schadstoffnorm	Kraftstoffverbrauch innerorts (NEFZ)	Kraftstoffverbrauch außerorts (NEFZ)	Kraftstoffverbrauch kombiniert (NEFZ/WLTP)	CO ₂ -Emissionen kombiniert (NEFZ/WLTP)	Energieeffizienzklasse (NEFZ) ⁴⁾
BlueHDi 100 (75 kW)	Euro 6d ²⁾	3,8 l/100 km ²⁾	3,0 l/100 km ²⁾	3,3 l/100 km ²⁾ / 4,2 – 4,0 l/100 km ²⁾	87 g/km ²⁾ / 109 – 106 l/100 km ²⁾	A+
ELEKTROVERSION	Reichweite in km nach WLTP	Energieverbrauch kombiniert (WLTP)	CO ₂ -Emissionen (WLTP)	Energieeffizienzklasse (NEFZ) ³⁾		
ELEKTROMOTOR 136 (100 kW)	350 – 362 ³⁾	16,0 – 15,4 kWh/100 km ³⁾	0 g/km ³⁾	A+		

FREIE WAHL BEI DER MOTORISIERUNG.

Der PEUGEOT 208 basiert auf der modularen CMP¹⁾-/eCMP²⁾-Plattform mit Mehrfachenergieführung und bietet somit die freie Wahl zwischen einem Verbrennungsmotor (Benzin/Diesel) oder einem Elektromotor – ohne dabei Kompromisse eingehen zu müssen. Sie profitieren außerdem von erstklassiger Leistung: Der PEUGEOT 208 überzeugt durch eine vorbildliche Straßenlage, ein optimiertes Gewicht, Wendigkeit, Akustik- und Temperaturkomfort und sorgt so für ein unvergleichliches Fahrerlebnis bei minimalen CO₂-Emissionen.

Auch die eCMP²⁾-Plattform des PEUGEOT e-208 besitzt alle Vorteile der modernen Technik und bietet eine optimierte Architektur sowie ein fast identisches Platzangebot im hinteren Bereich wie bei den Versionen mit Verbrennungsmotor.

- 1) 8-Stufen-Automatikgetriebe.
 - 2) Die Kraftstoffverbrauchs- und CO₂-Emissionswerte wurden nach der neu eingeführten „Worldwide harmonized Light vehicles Test Procedure“ (WLTP) ermittelt und werden zu Vergleichszwecken auch zurückgerechnet nach dem früheren NEFZ-Standard ausgewiesen. Aufgrund der realistischeren Prüfbedingungen fallen WLTP-Werte häufig höher aus als die nach NEFZ gemessenen Werte. Bitte beachten Sie, dass für die Bemessung von Steuern und ggf. anderen fahrzeugbezogenen Abgaben seit dem 1. September 2018 die nach WLTP ermittelten Werte als Berechnungsgrundlage herangezogen werden. Bitte wenden Sie sich an Ihren Vertragspartner, um die individuellen CO₂-Emissionen nach WLTP für Ihr Fahrzeug zu erfahren, die für Ihre Kfz-Steuer herangezogen werden. Alle angegebenen Werte können je nach Ausstattung, gewählten Optionen und Bereifung variieren.
 - 3) Die Energieverbrauchs- und CO₂-Emissionswerte wurden nach der neu eingeführten „Worldwide harmonized Light vehicles Test Procedure“ (WLTP) ermittelt. Die angegebenen Reichweiten und Werte stellen einen Durchschnittswert der jeweiligen Modellreihe dar. Sie können unter Alltagsbedingungen abweichen und sind von verschiedenen Faktoren abhängig, z. B. Ausstattung, gewählte Optionen, Bereifung, Außentemperatur, persönliche Fahrweise oder Streckenbeschaffenheit.
 - 4) Energieeffizienzklasse abhängig vom Leergewicht max. – min. inkl. Fahrer.
- Die Angaben zu Kraftstoff- bzw. Energieverbrauch und CO₂-Emissionen beziehen sich nicht auf ein einzelnes Fahrzeug und sind nicht Bestandteil des Angebots, sondern dienen allein Vergleichszwecken zwischen den verschiedenen Fahrzeugtypen. Weitere Informationen zum offiziellen Kraftstoff- bzw. Energieverbrauch und zu den offiziellen spezifischen CO₂-Emissionen neuer Personenkraftwagen, gemäß amtlichem Messverfahren in der jeweils gültigen Fassung, können dem „Leitfaden über den Kraftstoffverbrauch, die CO₂-Emissionen und den Stromverbrauch aller neuen Personenkraftwagenmodelle, die in Deutschland zum Verkauf angeboten werden“ entnommen werden, der an allen Verkaufsstellen kostenlos erhältlich ist oder über <http://www.dat.de> im Internet zum Download bereitsteht.



HERAUSRAGENDE MOTOREN.

Erleben Sie mit den leistungsstarken, effizienten und Euro 6d konformen PureTech-Benzinmotoren und dem BlueHDi-Dieselmotor der neuesten Generation ein intensives Fahrgefühl. Alle diese sparsamen Motoren mit optimiertem Kraftstoffverbrauch sind mit STOP & START-System ausgestattet.



EIN HIGHTECH-AUTOMATIKGETRIEBE.

Das ist einzigartig in diesem Segment – und wir wetten, dass Sie darauf nicht mehr verzichten möchten: Der PEUGEOT 208 ist mit einem EAT8-Automatikgetriebe¹⁾ mit Quickshift-Technologie der jüngsten Generation erhältlich. Dieses Getriebe ist nicht nur besonders effizient, sondern sorgt aufgrund elektrischer Impulssteuerung auch für extrem schnelle und flüssige Gangwechsel.




ELEKTRO FÜR IHREN ALLTAG.

Erleben Sie dank einer Motorleistung von 100 kW (136 PS) und eines ab 0 km/h verfügbaren Drehmoments von 260 Nm ein begeisterndes und intensives Fahrgefühl ohne störende Motorgeräusche¹⁾.

PEUGEOT e-208 Elektromotor 136, 100 kW (136 PS): Reichweite in km: 350–362²⁾; Energieverbrauch in kWh/100 km: 16,0–15,4²⁾.

1) Achten Sie dennoch besonders auf Ihre Umgebung und andere Verkehrsteilnehmer, da diese an lautlose Fahrzeuge nicht gewöhnt sind.

2) Die Energieverbrauchs- und CO₂-Emissionswerte wurden nach der neu eingeführten „Worldwide harmonized Light vehicles Test Procedure“ (WLTP) ermittelt. Die angegebenen Reichweiten und Werte stellen einen Durchschnittswert der jeweiligen Modellreihe dar. Sie können unter Alltagsbedingungen abweichen und sind von verschiedenen Faktoren abhängig, z. B. Ausstattung, gewählte Optionen, Bereifung, Außentemperatur, persönliche Fahrweise oder Streckenbeschaffenheit. Die Angaben zu Kraftstoff- bzw. Energieverbrauch und CO₂-Emissionen beziehen sich nicht auf ein einzelnes Fahrzeug und sind nicht Bestandteil des Angebots, sondern dienen allein Vergleichszwecken zwischen den verschiedenen Fahrzeugtypen. Weitere Informationen zum offiziellen Kraftstoff- bzw. Energieverbrauch und zu den offiziellen spezifischen CO₂-Emissionen neuer Personenkraftwagen, gemäß amtlichem Messverfahren in der jeweils gültigen Fassung, können dem „Leitfaden über den Kraftstoffverbrauch, die CO₂-Emissionen und den Stromverbrauch aller neuen Personenkraftwagenmodelle, die in Deutschland zum Verkauf angeboten werden“ entnommen werden, der an allen Verkaufsstellen kostenlos erhältlich ist oder über <http://www.dat.de> im Internet zum Download bereitsteht.



WÄHLEN SIE IHREN FAHRSTIL.

Mit dem PEUGEOT e-208 haben Sie die Wahl zwischen drei Fahrmodi: ECO, NORMAL und SPORT¹⁾. Außerdem können Sie zwischen zwei Bremsmodi²⁾ wählen, um Ihre Batterie während der Bremsvorgänge aufzuladen.

1) ECO: optimierte Reichweite – NORMAL: optimaler Komfort – SPORT: Leistung und Fahrspaß (von 0 auf 100 km/h in 8,1 s).
2) Moderate oder verstärkte Rückgewinnung der Batterieaufladung.


A woman with blonde hair in a ponytail is shown in profile, looking towards the right. She is wearing a light blue t-shirt. The background is a bright blue sky with several large, colorful balloons (yellow, blue, red, and gold) visible on the left side. The lighting is bright and natural, suggesting an outdoor setting.

EIN STIL,
DER ZU IHNEN PASST.

PRAKTISCH & BEQUEM.

Mit dem praktischen Zubehör für den PEUGEOT 208 sorgen Sie für noch mehr Komfort und Sicherheit an Bord. Und wenn Sie sich für das Elektroauto PEUGEOT e-208 entschieden haben, dürfen Sie sich über die Auswahl an hochwertigem Zubehör freuen.






1. Schutzhülle zum Parken im Innenbereich
2. Fußmatten e-208
3. Schonbezüge
4. Fahrradträger für Dachgrundträger
5. Wallbox
6. Sonnenschutzblenden



MODERNES INNENAMBIENTE.

Die Sitzbezüge des PEUGEOT 208 stehen für Eleganz, Qualität und Langlebigkeit. Jede Version, ob Stoff, Kunstleder oder Leder¹⁾, zeichnet sich durch individuelles Design und hochwertige Verarbeitung aus.

1. Stoff „Para Bleu“ in Schwarz/Blau mit Ziernähten in Grau¹⁾
2. Stoff „Pneuma 3D“ in Schwarz mit Ziernähten in Orange¹⁾
3. Stoff/Kunstleder „Cozy“ in Schwarz mit Ziernähten in Mint¹⁾
4. Stoff/Kunstleder „Capy“ in Schwarz mit Ziernähten in Grün¹⁾
5. Leder „Nappa“ in Schwarz¹⁾²⁾
6. Alcantara/Kunstleder in Schwarz mit Ziernähten in Grün¹⁾



EINE FRISCHE FARBAUSWAHL.

Mit seinen exklusiven Karosseriefarben¹⁾ ist der PEUGEOT 208 ein echter Blickfang. Sie haben die Wahl zwischen kräftigen, lebendigen Farben oder aber gedeckteren, eleganten Farbtönen.

■ UNI-LACKIERUNG



Schneeweiß¹⁾

■ PERLEFFEKT-LACKIERUNG



Perlmutter Weiß¹⁾

■ METALLICLACKIERUNGEN



Artense Silber¹⁾



Platinum Grau¹⁾



Perla Nera Schwarz¹⁾



Faro Gelb¹⁾

■ DREI-SCHICHT-LACKIERUNGEN



Vertigo Blau¹⁾



Elixir Rot¹⁾

KLARE FORMEN.

Um den Look des PEUGEOT 208 abzurunden, können Sie zwischen 15"- oder 16"-Radzierblenden, 16"-Leichtmetallfelgen oder zweifarbigem, glanzgedrehten 17"-Leichtmetallfelgen wählen.



15"-Radzierblenden
„LAPA“¹⁾



16"-Radzierblenden
„PLAKA“¹⁾



16"-Leichtmetallfelgen
„TAKSIM“¹⁾



16"-Leichtmetallfelgen
„ELBORN“¹⁾



16"-Leichtmetallfelgen
„SOHO“¹⁾



17"-Leichtmetallfelgen
„BRONX“¹⁾



17"-Leichtmetallfelgen
„CAMDEN“¹⁾



17"-Leichtmetallfelgen
„SHAW“¹⁾

HÄNDLERNETZ UND SERVICEANGEBOT.

Mit der Entscheidung für einen PEUGEOT 208 können Sie auf die Kompetenz und die europaweite Verbreitung des PEUGEOT Vertragspartnernetzes zählen. Mehr noch: Unsere Studien haben gezeigt, dass die meisten Fahrer eines PEUGEOT sich einen speziell auf sie zugeschnittenen Service wünschen. Deshalb bietet Ihnen der PEUGEOT 208 in puncto Service ganz neue Freiheiten – während und nach dem Kauf.

GARANTIELEISTUNGEN*
Neben der gesetzlichen Sachmängelhaftung erhalten Sie die zweijährige Neuwagengarantie* ohne Kilometerbegrenzung. Alle PEUGEOT 208 Neuwagen (2 Jahre ab Erstauslieferung) verfügen über eine Mobilitätsgarantie**, die Sie im Falle einer Panne mobil hält.

GARANTIE GEGEN DURCHROSTUNG*
12 Jahre für PKW

PEUGEOT ASSISTANCE
Die Basis-Hilfsleistung während Ihrer Garantielaufzeit



Mehr als 6 000 PEUGEOT Servicestellen in 39 Ländern Europas stehen bereit, um sich bei Bedarf um Ihren PEUGEOT zu kümmern. Damit Sie auch in außergewöhnlichen Situationen jederzeit bestens vorbereitet sind, bietet Ihnen PEUGEOT die PEUGEOT Assistance, die Sie für die Dauer Ihrer Neuwagengarantie unentgeltlich nutzen können. Rund um die Uhr, im In- und Ausland und an 365 Tagen im Jahr organisiert PEUGEOT Assistance auf Anforderung die Pannenhilfe.

PEUGEOT ASSISTANCE im Servicevertrag deckt all Ihre Kosten für:

PANNENHILFE BEI: • Technischer Panne	Mit 24-Stunden-Bereitschaft an 365 Tagen im Jahr. Wenn möglich Reparatur vor Ort.
ERSATZFAHRZEUG ODER	Falls Ihr PEUGEOT nicht innerhalb von 2 Arbeitsstunden repariert werden kann.
UNTERKUNFT VOR ORT ODER	Falls sich das Fahrzeug nicht transportieren lässt (bis zu 3 Nächte für Fahrer und Passagiere).
RÜCKFUHRUNG ODER FORTSETZUNG DER REISE	Mit der Bahn (1. Klasse) oder – falls eine Bahnfahrt länger als 8 Stunden dauert – mit dem Flugzeug (Economy-Klasse).

optiway GARANTIEPLUS

Sichern Sie sich auch über die zweijährige Neuwagengarantie hinaus mit einer Anschlussgarantie auf bis zu 5 Jahre ab Vertragslaufzeit zwischen 36 und 60 Monaten und eine Kilometerleistung von 30.000 bis 200.000 km.

GarantiePlus deckt all Ihre Kosten für:

PEUGEOT ASSISTANCE	Siehe Übersicht PEUGEOT Assistance
+ TECHNISCHE DEFEKTE (Arbeit und Material)	Mechanisch Elektrisch Elektronisch

optiway SERVICEPLUS

Flexibler geht es nicht – zusätzlich zu der Garantieverlängerung sind alle in der Inspektion (regelmäßige Wartungen laut Wartungsplan) vorgesehenen Arbeiten – Teile, Arbeitskosten und Schmierstoffe sowie die Übernahme aller vertragsgemäßen Verschleißreparaturen – inklusive. Außerdem bietet Ihnen der optiway ServicePlus zusätzliche Optionen, die Sie individuell und frei wählen können. Vertragslaufzeit zwischen 12 und 60 Monaten und eine Kilometerleistung von 10.000 bis 200.000 km.

ServicePlus deckt all Ihre Kosten für:

PEUGEOT ASSISTANCE	Siehe Übersicht PEUGEOT Assistance
+ TECHNISCHE DEFEKTE (Arbeit und Material)	Mechanisch Elektrisch Elektronisch
+ WARTUNG (Ohne Verschleißteile)	Service inkl. Flüssigkeiten
+ VERSCHLEISS-TEILE (Arbeit und Material)	PEUGEOT Original-Ersatzteile/ EUROREPAR-Teile**

INDIVIDUELLE FINANZIERUNGSANGEBOTE
Die PSA BANK bietet Ihnen zahlreiche Alternativen zur Finanzierung Ihres PEUGEOT 208. Ihr PEUGEOT Vertragspartner berät Sie gerne.

ORIGINALTEILE VON PEUGEOT**

Zu Ihrer Sicherheit werden alle bei Reparaturen eingesetzten PEUGEOT Originalteile nach strengen Maßstäben getestet und geprüft. Auf Originalteile und damit verbundene Arbeiten in den PEUGEOT Servicestellen erhalten Sie 1 Jahr Garantie durch den PEUGEOT Vertragspartner.

SERVICEANGEBOTE FÜR WARTUNG UND VERSCHLEISSREPARATUREN

Sie profitieren nicht nur von langen Wartungsintervallen, sondern auch durch den speziell für Ihren PEUGEOT 208 konzipierten Wartungsplan, der Ihnen das Leben leichter macht. Ihr PEUGEOT Servicepartner macht Ihnen ein Wartungsangebot zu einem fairen Preis. Für verschiedene Verschleißreparaturen, z. B. Bremsen, Auspuff, Klimaanlage, Winterreifen, Sommerreifen oder Ölwechsel, gibt es günstige Komplettpreisangebote inklusive Material und Lohn. Weitere Komplettangebote bietet Ihnen Ihr PEUGEOT Vertragspartner ebenfalls zu fairen Preisen an. So wissen Sie immer, mit welchen Kosten Sie zu rechnen haben.

PEUGEOT LANGZEITMOBILITÄT***

Unter dem Namen PEUGEOT Langzeitmobilität bieten Ihnen alle teilnehmenden PEUGEOT Vertragspartner einen neuen Service: Eine Langzeit-Mobilitätsgarantie im Anschluss an eine reguläre Wartung. Diese Mobilitätsgarantie gilt zunächst bis zur nächsten Wartung (max. 24 Monate) und kann durch die jeweils darauf folgende Wartung ein Automobilleben lang von Ihrem PEUGEOT Vertragspartner aktiviert werden. Damit haben Sie nicht nur die Sicherheit über eine lückenlose Mobilitätsgarantie, sondern auch jederzeit über ein optimal gewartetes und überprüfbares Fahrzeug zu verfügen.

DIREKTER DRAHT


Sollten Sie noch Fragen haben, erreichen Sie das Kunden-Betreuungszentrum von PEUGEOT unter Telefon: 0800/1111 999 Entdecken Sie den PEUGEOT 208 auch im Internet unter der Adresse: www.peugeot.de.

* Leistungen der PEUGEOT DEUTSCHLAND GmbH, Bahnhofplatz, 65423 Rüsselsheim.

** Bei Fahrzeugen, die älter als 3 Jahre sind, können Teile aus dem Sortiment EUROREPAR verwendet werden.

*** Die genauen Bedingungen aller Garantie- und Serviceleistungen ergeben sich aus den jeweiligen Vertragsbedingungen.

Die Informationen und Darstellungen in dieser Broschüre basieren auf den technischen Daten, die zum Zeitpunkt der Drucklegung des vorliegenden Dokuments gültig sind. Die dargestellten Ausstattungen sind je nach Modell serienmäßig oder als Sonderausstattung erhältlich. Im Rahmen einer Politik zur konstanten Verbesserung des Produkts kann PEUGEOT die technischen Daten, Ausstattungen, Zusatzausstattungen und Farbgebungen jederzeit verändern. Die gegenwärtigen Techniken der fotografischen Reproduktion erlauben keine exakte Wiedergabe des Farbglanzes. Daher stellt diese Broschüre eine Information mit allgemeinem Charakter dar und ist kein Dokument mit Vertragswert. Für alle weiteren Auskünfte oder Informationen wenden Sie sich bitte an Ihren Vertragshändler. Die Angaben in diesem Katalog dürfen nicht ohne ausdrückliches Einverständnis von Automobilen PEUGEOT reproduziert werden. Schonen Sie die Umwelt und helfen Sie dabei, wertvolle Rohstoffe zu recyceln, indem Sie Ihr Altfahrzeug zur Verwertung freigeben. Seit dem 1.1.2007 ist die Rückgabe und Verwertung von Altfahrzeugen gesetzlich neu geregelt worden. Fahrzeughersteller und Importeure sind danach verpflichtet, Altfahrzeuge ihrer Marke zurückzunehmen, ohne dass dem Letzthalter dadurch Kosten entstehen. Ziel ist es, das Altfahrzeug zum Schutz der Umwelt und zur Rückgewinnung wichtiger Rohstoffe in einen geregelten Kreislauf zu übergeben. Detaillierte Informationen zu den Rücknahmestellen finden Sie unter www.peugeot.de/service/weitere-serviceleistungen/altfahrzeugverwertung.html.



Umsetzung: Altavia Paris – Herausgeber: PEUGEOT Deutschland GmbH, Bahnhofplatz, 65423 Rüsselsheim – Hergestellt in der EU – 68490 – Juli 2021

PEUGEOT EMPFIEHLT **TOTAL**

www.peugeot.de

